

**Аналитическая справка об успеваемости и качестве подготовки обучающихся по профессии 15.01.32 Оператор станков с программным управлением
ОГАПОУ «Шебекинский техникум промышленности и транспорта»**

Доля обучающихся, прошедших промежуточную аттестацию по профессии 15.01.32 Оператор станков с программным управлением за 3 года

| № п / п | Критерий | 2019-2020 уч.год | | Среднее значение | 2020-2021 уч.год | | Среднее значение | 2021-2022 уч.год | | Среднее значение |
|---------|-----------------|------------------|-----------|------------------|------------------|-----------|------------------|------------------|-----------|------------------|
| | | 1 семестр | 2 семестр | | 1 семестр | 2 семестр | | 1 семестр | 2 семестр | |
| 1. | Успеваемость, % | 89 | 96 | 93 | 99 | 88 | 94 | 93 | 97 | 95 |
| 2. | Качество, % | 47 | 56 | 52 | 64 | 49 | 57 | 55 | 63 | 59 |

Сравнительный анализ промежуточной аттестации за 3 последних учебных года показал, что успеваемость по профессии 15.01.32 Оператор станков с программным управлением в среднем составила 94%, качество знаний – 56%.

Анализируя критерии успеваемости и качества знаний по годам, просматривается положительная динамика. Успеваемость стабильная на протяжении 3 лет, наблюдается незначительная динамика показателя на 1%, что связано с систематической работой с неуспевающими студентами и их законными представителями в течении учебного года. Качество знаний увеличивается ежегодно в среднем на 3,5%, что свидетельствует о положительной динамике качества подготовки обучающихся.

Заведующий отделением



Н.М. Иванова

Справка
об итогах промежуточной аттестации студентов за 2 семестр 2020-2021 учебный год
областного государственного автономного профессионального образовательного учреждения
"Шебекинский техникум промышленности и транспорта"

Итоги промежуточной аттестации студентов во 2 семестре отражены в таблице №1.

Таблица №1

| Группа | Дисциплина | Кол-во студ. в группе | Получили оценки | | | | Успеваемость % | Качество % | Средний балл | Преподаватель | Кол-во пропусков по уважит. причине | Кол-во пропусков по неуважит. причине | Пропуски на 1 студента |
|----------------------------|--|-----------------------|-----------------|-----|-----|--------------|----------------|------------|--------------|-------------------------------|-------------------------------------|---------------------------------------|------------------------|
| | | | "5" | "4" | "3" | "2" | | | | | | | |
| ОП-9-10 | Физика | 19 | 1 | 4 | 9 | 5 | 73,7% | 26,3% | 3,1 | Войтенко В.Ф. | | | |
| | Русский язык | 19 | 0 | 4 | 11 | 4 | 78,9% | 21,1% | 3,0 | Горина О.В. | | | |
| | Астрономия | 19 | 2 | 3 | 13 | 1 | 94,7% | 26,3% | 3,3 | Войтенко В.Ф. | | | |
| | География | 19 | 2 | 4 | 6 | 7 | 63,2% | 31,6% | 3,1 | Проколова Е.Е. | | | |
| | Химия | 19 | 0 | 6 | 4 | 9 | 52,6% | 31,6% | 2,8 | Проколова Е.Е. | | | |
| | Иностранный язык | 19 | 0 | 5 | 9 | 5 | 73,7% | 26,3% | 3,0 | Лаврова Т.Ф. | | | |
| | Физическая культура | 10 | 2 | 2 | 1 | 5 | 50,0% | 40,0% | 3,1 | Войтенко В.И. | | | |
| | Физическая культура | 9 | 0 | 0 | 4 | 5 | 44,4% | 0,0% | 2,4 | Турянский И.А. | | | |
| | Литература | 19 | 0 | 7 | 9 | 3 | 84,2% | 36,8% | 3,2 | Синельникова Н.П. | | | |
| | Основы безопасности жизнедеятельности | 19 | 1 | 4 | 12 | 2 | 89,5% | 26,3% | 3,2 | Городова В.И. | | | |
| | Обществознание | 19 | 4 | 1 | 7 | 7 | 63,2% | 26,3% | 3,1 | Скорик К.Г. | | | |
| | История | 19 | 1 | 4 | 7 | 7 | 63,2% | 26,3% | 2,9 | Подлесная О.А. | | | |
| | Математика | 19 | 1 | 4 | 9 | 5 | 73,7% | 26,3% | 3,1 | Тарасова Н.Л. | | | |
| в среднем по группе | | | | | | 69,6% | 26,6% | 3,0 | | 1022 | 5791 | 304,8 | |
| ОП-9-19 | Информатика | 13 | 1 | 6 | 3 | 3 | 76,9% | 53,8% | 3,4 | Борисов -Лавренов И.С. | | | |
| | МДК.01.01 Изготовление деталей на металлорежущих станках различного вида | 13 | 2 | 9 | 2 | 0 | 100,0% | 84,6% | 4,0 | Гончаров А.Г. | | | |
| | ПМ.01 Изготовление деталей на металлорежущих станках различного вида и типа по стадиям технологического процесса | 13 | 2 | 5 | 4 | 2 | 84,6% | 53,8% | 3,5 | Гончаров А.Г. Иванова Н.М. | | | |
| | МДК.02.01 Разработка управляющих программ для станков с числовым программным управлением | 13 | 2 | 6 | 5 | 0 | 100,0% | 61,5% | 3,8 | Гончаров А.Г. | | | |
| | Безопасность жизнедеятельности | 13 | 0 | 7 | 6 | 0 | 100,0% | 53,8% | 3,5 | Чефранов И.И. | | | |

| | | | | | | | | | | | | |
|------------------------------------|-----------|---|---|---|---|--------------|--------------|------------|----------------|------|------|-------|
| Иностранный язык | 13 | 1 | 5 | 7 | 0 | 100,0% | 46,2% | 3,5 | Милицкая В.В. | | | |
| Физическая культура | 13 | 3 | 6 | 4 | 0 | 100,0% | 69,2% | 3,9 | Турянский И.А. | | | |
| УП.01.01 Учебная практика | 13 | 4 | 6 | 3 | 0 | 100,0% | 76,9% | 4,1 | | | | |
| ПП.01.01 Производственная практика | 13 | 4 | 6 | 3 | 0 | 100,0% | 76,9% | 4,1 | | | | |
| УП.02.01 Учебная практика | 13 | 4 | 6 | 3 | 0 | 100,0% | 76,9% | 4,1 | | | | |
| История | 13 | 1 | 8 | 4 | 0 | 100,0% | 69,2% | 3,8 | Подлесная О.А. | | | |
| в среднем по группе | | | | | | 96,5% | 65,7% | 3,8 | | 360 | 946 | 72,8 |
| В среднем по отделению | 32 | | | | | 83,1% | 46,1% | 3,4 | | 1382 | 6737 | 210,5 |

Анализ итогов промежуточной аттестации за 2 семестр 2020-21 учебного года показывает, что успеваемость студентов в среднем по профессии 15.01.32 успеваемость составила 83,1% (на 7,4% ниже АППГ), качество знаний - 46,1% (на 11,6% выше), средний балл - 3,4.

Пропуски учебных занятий студентами по уважительным причинам составили- 6737 часов - пропуски без уважительных причин.

Пропуски без уважительных причин на 1 студента составляют 210,5 часа соответственно.

Больше всего пропущено занятий студентами группы:

ОП-9-10 - 304,8 часа на 1 студента (кл. рук. Березиков А.А.)

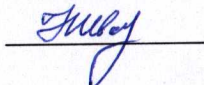
Лучший показатель качества знаний в группах:

ОП-9-19 - 65,7% (кл. рук. Братчин В.В.)

Низкий уровень качества знаний показала группа ОП-9-10 (26,6%).

Выводы и предложения:

1. Кл.руководителям рассмотреть итоги второго семестра 2020-2021 учебного года на собраниях в группах.
2. Довести до сведения родителей результаты успеваемости и посещаемости студентов группы.
3. Использовать информацию для подготовки материала на Совет по профилактике правонарушений.
4. Провести беседу с неуспевающими студентами, взять объяснительные, с указанием сроков ликвидации.
5. Составить график ликвидации задолженностей.

Зав.отделением  Н.М.Иванова

Справка

об итогах промежуточной аттестации студентов за 1 семестр 2021-2022 учебный год
областного государственного автономного профессионального образовательного учреждения
"Шебекинский техникум промышленности и транспорта"

Итоги промежуточной аттестации студентов в 1 семестре отражены в таблице №1.

Таблица №1

| Группа | Дисциплина | Кол-во студ. в группе | Получили оценки | | | | Успеваемость % | Качество % | Средний балл | Преподаватель | Кол-во пропусков по уважит. причине | Кол-во пропусков по неуважит. причине | Пропуски на 1 студента | | | | |
|---------|----------------------------|-----------------------|-----------------|-----|-----|-----|----------------|--------------|--------------|---------------------------------|-------------------------------------|---------------------------------------|------------------------|---------------|------------|------------|-------------|
| | | | "5" | "4" | "3" | "2" | | | | | | | | | | | |
| ОП-9-11 | Физическая культура | 15 | 2 | 8 | 4 | 1 | 93,3% | 66,7% | 3,7 | Турянский И.А. | | | | | | | |
| | Родной язык | 16 | 3 | 8 | 5 | 0 | 100,0% | 68,8% | 3,9 | Синельникова Н.П. | | | | | | | |
| | Русский язык | 16 | 2 | 7 | 7 | 0 | 100,0% | 56,3% | 3,7 | Синельникова Н.П. | | | | | | | |
| | Иностранный язык | 16 | 4 | 6 | 6 | 0 | 100,0% | 62,5% | 3,9 | Лаврова Т.Ф. | | | | | | | |
| | Математика | 16 | 1 | 7 | 8 | 0 | 100,0% | 50,0% | 3,6 | Черникова Е.С. | | | | | | | |
| | Научная картина мира | 16 | 2 | 6 | 8 | 0 | 100,0% | 50,0% | 3,6 | Прокопова Е.Е. Городова В.И. | | | | | | | |
| | Физика | 16 | 1 | 6 | 9 | 0 | 100,0% | 43,8% | 3,5 | Войтенко В.Ф. | | | | | | | |
| | Литература | 16 | 3 | 8 | 5 | 0 | 100,0% | 68,8% | 3,9 | Синельникова Н.П. | | | | | | | |
| | в среднем по группе | | | | | | | 99,2% | 58,3% | 3,7 | | | | | 627 | 765 | 47,8 |
| | | Математика | 16 | 0 | 5 | 6 | 5 | 68,8% | 31,3% | 3,0 | | | | Тарасова Н.Л. | | | |
| | Основы материаловедения | 16 | 3 | 2 | 6 | 5 | 68,8% | 31,3% | 3,2 | Вишневская Я.Ю. | | | | | | | |
| | Физическая культура | 16 | 7 | 2 | 4 | 3 | 81,3% | 56,3% | 3,8 | Войтенко В.И. | | | | | | | |
| | Техническая графика | 16 | 2 | 5 | 6 | 3 | 81,3% | 43,8% | 3,4 | Якимова Н.А. | | | | | | | |
| | История | 16 | 2 | 3 | 8 | 3 | 81,3% | 31,3% | 3,3 | Скорик К.Г. | | | | | | | |
| | Информатика | 19 | 3 | 6 | 7 | 3 | 84,2% | 47,4% | 3,5 | Борисов-Лавренов И. | | | | | | | |

| | | | | | | | | | | | | | |
|--|---|-----------|---|----|----|---|---------------|--------------|------------|-------------------------------|-------------|-------------|-----------|
| ОП-9-10 | Основы финансовой грамотности | 16 | 3 | 3 | 9 | 1 | 93,8% | 37,5% | 3,5 | Березиков А.А. | | | |
| | Иностранный язык | 16 | 2 | 4 | 6 | 4 | 75,0% | 37,5% | 3,3 | Лаврова Т.Ф. | | | |
| | МДК 01.01 Изготовление деталей на металлорежущих станках различного вида и типа по стадиям технологического процесса | 16 | 3 | 3 | 9 | 1 | 93,8% | 37,5% | 3,5 | Шараева А.В. | | | |
| | в среднем по группе | | | | | | 80,9% | 39,3% | 3,8 | | 530 | 2480 | 155,0 |
| ОП-9-19 | ПМ.02 Разработка управляющих программ для станков с числовым программным управлением | 13 | 2 | 8 | 3 | 0 | 100,0% | 76,9% | 3,9 | Гончаров А.Г. Братчин В.В. | | | |
| | Компьютерная графика | 13 | 3 | 4 | 5 | 1 | 92,3% | 53,8% | 3,7 | Колесникова В.И. | | | |
| | МДК.02.01 Разработка управляющих программ для станков с числовым программным управлением | 13 | 2 | 7 | 4 | 0 | 100,0% | 69,2% | 3,8 | Гончаров А.Г. | | | |
| | Физическая культура | 12 | 1 | 6 | 5 | 0 | 100,0% | 58,3% | 3,7 | Турянский И.А. | | | |
| | Иностранный язык в профессиональной деятельности | 13 | 0 | 4 | 9 | 0 | 100,0% | 30,8% | 3,3 | Паршукова А.Ю. | | | |
| | Иностранный язык | 13 | 0 | 3 | 10 | 0 | 100,0% | 23,1% | 3,2 | Паршукова А.Ю. | | | |
| | ПП.02. Производственная практика | 13 | 1 | 8 | 4 | 0 | 100,0% | 69,2% | 3,8 | Гончаров А.Г. | | | |
| | МДК.03.01 Изготовление деталей на металлорежущих станках с программным управлением по стадиям технологического процесса | 13 | 2 | 7 | 4 | 0 | 100,0% | 69,2% | 3,8 | Шараева А.В. | | | |
| | УП.03. Учебная практика | 13 | 0 | 11 | 2 | 0 | 100,0% | 84,6% | 3,8 | Шараева А.В. | | | |
| | в среднем по группе | | | | | | 99,1% | 59,5% | 3,7 | | 6 | 440 | 33,8 |
| в среднем по профессии 15.01.32 | | 45 | | | | | 93,07% | 52,4% | 3,7 | | 1163 | 3685 | 82 |

Анализ итогов промежуточной аттестации за 1 семестр 2021-22 учебного года показывает, что успеваемость студентов в среднем по профессии 15.01.32 Оператор станков с программным управлением составила 93,07% , качество знаний - 52,4%, средний балл - 3,7. Пропуски учебных занятий студентами по уважительным причинам составили-1163 часов и 3685 часов - пропуски без уважительных причин. Пропуски без уважительных причин на 1 студента составляют 82 часа. Больше всего пропущено занятий студентами группы:

ОП-9-10 - 155 часов на 1 студента (кл. рук. Березиков А.А.)

Лучший показатель качества знаний в группах:

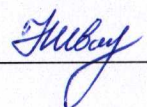
ОП-9-11 - 58,3% (кл. рук.Шараева А.В.)

ОП-9-19 - 59,5% (кл. рук.Братчин В.В.)

Выводы и предложения:

1. Кл.руководителям рассмотреть итоги первого семестра 2021-2022 учебного года на собраниях в группах.
2. Довести до сведения родителей результаты успеваемости и посещаемости студентов группы.
3. Использовать информацию для подготовки материала на Совет по профилактике правонарушений.
4. Провести беседу с неуспевающими студентами, взять объяснительные, с указанием сроков ликвидации.
5. Составить график ликвидации задолженностей.

Зав.отделением



Н.М.Иванова

Справка
об итогах промежуточной аттестации студентов за 2 семестр 2021-2022 учебный год
областного государственного автономного профессионального образовательного учреждения
"Шебекинский техникум промышленности и транспорта"

Итоги промежуточной аттестации студентов во 2 семестре отражены в таблице №1.

Таблица №1

| Группа | Дисциплина | Кол-во студ. в группе | Получили оценки | | | | Успеваемость % | Качество % | Средний балл | Преподаватель | Кол-во пропусков по уважит. причине | Кол-во пропусков по неуважит. причине | Пропуски на 1 студента |
|----------------------------|--|-----------------------|-----------------|-----|-----|-----|----------------|--------------|--------------|------------------------------|-------------------------------------|---------------------------------------|------------------------|
| | | | "5" | "4" | "3" | "2" | | | | | | | |
| ОП-9-11 | Физика | 15 | 1 | 6 | 8 | 0 | 100,0% | 46,7% | 3,5 | Войтенко В.Ф. | | | |
| | Русский язык | 15 | 5 | 5 | 5 | 0 | 100,0% | 66,7% | 4,0 | Синельникова Н.П. | | | |
| | Астрономия | 15 | 1 | 8 | 6 | 0 | 100,0% | 60,0% | 3,7 | Войтенко В.Ф. | | | |
| | Научная картина мира (география) | 15 | 0 | 10 | 4 | 1 | 93,3% | 66,7% | 3,6 | Скорик К.Г. | | | |
| | Научная картина мира (химия) | 15 | 0 | 10 | 4 | 1 | 93,3% | 66,7% | 3,6 | Проколопова Е.Е. | | | |
| | Иностранный язык | 15 | 3 | 5 | 7 | 0 | 100,0% | 53,3% | 3,7 | Лаврова Т.Ф. | | | |
| | Физическая культура | 15 | 3 | 8 | 4 | 0 | 100,0% | 73,3% | 3,9 | Турянский И.А. | | | |
| | Литература | 15 | 2 | 8 | 5 | 0 | 100,0% | 66,7% | 3,8 | Синельникова Н.П. | | | |
| | Основы безопасности жизнедеятельности | 15 | 6 | 5 | 4 | 0 | 100,0% | 73,3% | 4,1 | Тимченко О.А. | | | |
| | Научная картина мира (обществознание) | 15 | 0 | 12 | 3 | 0 | 100,0% | 80,0% | 3,8 | Чечеткина Е.Ю. | | | |
| | История | 15 | 3 | 7 | 4 | 1 | 93,3% | 66,7% | 3,8 | Чечеткина Е.Ю. | | | |
| | Математика | 15 | 0 | 7 | 8 | 0 | 100,0% | 46,7% | 3,5 | Черникова Е.С. | | | |
| в среднем по группе | | | | | | | 98,3% | 63,9% | 3,8 | | 425 | 122 | 8,1 |
| | Информатика | 14 | 3 | 3 | 2 | 6 | 57,1% | 42,9% | 3,2 | Борисов -Лавренов И.С. | | | |
| | МДК.01.01 Изготовление деталей на металлорежущих станках различного вида и типа по стадиям технологического процесса | 14 | 3 | 4 | 7 | 0 | 100,0% | 50,0% | 3,7 | Шараева А.В. | | | |
| | ПМ.01 Изготовление деталей на металлорежущих станках различного вида и типа по стадиям технологического процесса | 14 | 3 | 2 | 9 | 0 | 100,0% | 35,7% | 3,6 | Шараева А.В. Иванова Н.М. | | | |

| | | | | | | | | | | | | | |
|-------------------------------|---|-----------|---|----|----|---|--------------|---------------|--------------|---------------------------|------------|-------------|-------------|
| ОП-9-10 | МДК.02.01 Разработка управляющих программ для станков с числовым программным управлением | 14 | 3 | 5 | 6 | 0 | 100,0% | 57,1% | 3,8 | Гончаров А.Г. | 258 | 816 | 58,3 |
| | Безопасность жизнедеятельности | 14 | 5 | 4 | 5 | 0 | 100,0% | 64,3% | 4,0 | Чефранов И.И. | | | |
| | Иностранный язык | 14 | 2 | 3 | 8 | 1 | 92,9% | 35,7% | 3,4 | Лаврова Т.Ф. | | | |
| | Физическая культура | 14 | 5 | 4 | 4 | 1 | 92,9% | 64,3% | 3,9 | Войтенко В.И. | | | |
| | УП.01.01 Учебная практика | 14 | 3 | 1 | 10 | 0 | 100,0% | 28,6% | 3,5 | Шараева А.В. | | | |
| | ПП.01.01 Производственная практика | 14 | 3 | 2 | 9 | 0 | 100,0% | 35,7% | 3,6 | Шараева А.В. | | | |
| | УП.02.01 Учебная практика | 14 | 3 | 1 | 10 | 0 | 100,0% | 28,6% | 3,5 | Гончаров А.Г. | | | |
| | История | 14 | 3 | 2 | 7 | 2 | 85,7% | 35,7% | 3,4 | Скорик К.Г. | | | |
| в среднем по группе | | | | | | | 93,5% | 43,5% | 3,6 | | | | |
| ОП-9-19 | Основы предпринимательства | 13 | 0 | 7 | 6 | 0 | 100,0% | 53,8% | 3,5 | Березиков А.А. | 118 | 286 | 22,0 |
| | МДК.03.01 Изготовление деталей на металлорежущих станках с программным управлением по стадиям технологического процесса | 13 | 0 | 11 | 2 | 0 | 100,0% | 84,6% | 3,8 | Шараева А.В. | | | |
| | ПМ.03 Изготовление деталей на металлорежущих станках с программным управлением по стадиям технологического процесса | 13 | 0 | 9 | 4 | 0 | 100,0% | 69,2% | 3,7 | Шараева А.В. Братчин В.В. | | | |
| | Иностранный язык в профессиональной деятельности | 13 | 0 | 6 | 7 | 0 | 100,0% | 46,2% | 3,5 | Паршукова А.Ю. | | | |
| | Иностранный язык | 13 | 0 | 6 | 7 | 0 | 100,0% | 46,2% | 3,5 | Паршукова А.Ю. | | | |
| | Физическая культура | 13 | 1 | 6 | 6 | 0 | 100,0% | 53,8% | 3,6 | Турянский И.А. | | | |
| | ПП.03.01 Производственная практика | 13 | 0 | 10 | 3 | 0 | 100,0% | 76,9% | 3,8 | Шараева А.В. | | | |
| | в среднем по группе | | | | | | | 100,0% | 61,5% | 3,6 | | | |
| В среднем по отделению | | 42 | | | | | 97,3% | 56,3% | 3,7 | | 801 | 1224 | 29,1 |

Анализ итогов промежуточной аттестации за 2 семестр 2021-22 учебного года показывает, что успеваемость студентов по профессии 15.01.32 успеваемость составила 97,3% (на 14,2% выше АППГ), качество знаний -56,3% (на 10,2% выше), средний балл - 3,7. Пропуски без уважительных причин на 1 студента составляют 29,1 часа соответственно.

Больше всего пропущено занятий студентами групп:

ОП-9-10 - 58,3 часа на 1 студента (кл. рук. Березиков А.А.)

Наименьшее количество пропусков занятий студентами в группах:

ОП-9-11 - 8,1 часа на 1 студента (кл. рук. Скорик К.Г.)

Лучший показатель качества знаний в группах:

ОП-9-11 - 63,9% (кл. рук. Шараева А.В.)

Низкий уровень качества знаний показала группа ОП-9-10 (43,5%).

Выводы и предложения:

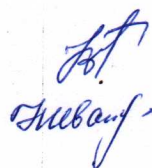
1. Кл.руководителям рассмотреть итоги второго семестра 2021-2022 учебного года на собраниях в группах.
2. Довести до сведения родителей результаты успеваемости и посещаемости студентов группы.
3. Использовать информацию для подготовки материала на Совет по профилактике правонарушений.
4. Провести беседу с неуспевающими студентами, взять объяснительные, с указанием сроков ликвидации.
5. Составить график ликвидации задолженностей.

Зав.отделением Ильваф Н.М.Иванова

Ведомость успеваемости группы ОП-12 за 1 семестр 2022-2023 уч.г.

| | Ф.И.О. | Родной язык | Физическая культура | Русский язык | Литература | Физика | Научная картина мира | Иностранный язык | Математика | | | | | | | | | | Средний балл | Рейтинг | Хорошисты | Кол-во уважит. пропущенных | Кол-во неуважит. пропущенных | | |
|----|-------------------------------|-------------|---------------------|--------------|------------|--------|----------------------|------------------|------------|---|---|---|---|---|---|---|---|---|-----------------------|---------|-----------|----------------------------|------------------------------|-----|---|
| | | | | | | | | | | | | | | | | | | | | | | | | | |
| 1 | Богачев Илья Владимирович | 2 | 2 | 3 | 3 | 2 | 3 | 2 | 2 | | | | | | | | | | 2,4 | 19 | 2 | 156 | | | |
| 2 | Гайнутдинов Евгений Павлович | 4 | 3 | 4 | 4 | 4 | 3 | 3 | 4 | | | | | | | | | | 3,6 | 7 | 3 | 2 | | | |
| 3 | Гладких Никита Андреевич | 3 | 3 | 3 | 3 | 3 | 3 | 4 | 3 | | | | | | | | | | 3,1 | 13 | 3 | 4 | | | |
| 4 | Голубов Антон Александрович | 4 | 4 | 4 | 4 | 4 | 4 | 5 | 4 | | | | | | | | | | 4,1 | 5 | 4 | 6 | | | |
| 5 | Грибань Марк Константинович | 3 | 3 | 3 | 3 | 3 | 3 | 3 | 3 | | | | | | | | | | 3,0 | 17 | 3 | 6 | | | |
| 6 | Губарев Денис Андреевич | 4 | 3 | 3 | 3 | 3 | 3 | 3 | 3 | | | | | | | | | | 3,1 | 13 | 3 | | | | |
| 7 | Гусев Никита Романович | 4 | 3 | 4 | 4 | 3 | 3 | 3 | 3 | | | | | | | | | | 3,4 | 10 | 3 | 4 | | | |
| 8 | Збаражский Ян Игоревич | 4 | 3 | 4 | 4 | 3 | 3 | 3 | 3 | | | | | | | | | | 3,4 | 10 | 3 | 50 | | | |
| 9 | Купцов Александр Витальевич | 3 | 3 | 3 | 3 | 3 | 3 | 3 | 3 | | | | | | | | | | 3,0 | 17 | 3 | 26 | | | |
| 10 | Майстренко Никита Сергеевич | 4 | 3 | 4 | 4 | 4 | 3 | 3 | 3 | | | | | | | | | | 3,5 | 9 | 3 | 60 | | | |
| 11 | Новоселов Роман Дмитриевич | 4 | 3 | 4 | 4 | 3 | 3 | 3 | 3 | | | | | | | | | | 3,4 | 10 | 3 | 42 | | | |
| 12 | Рябко Руслан Ренатович | 5 | 4 | 4 | 5 | 4 | 4 | 5 | 4 | | | | | | | | | | 4,4 | 2 | 4 | 10 | | | |
| 13 | Усик Даниил Сергеевич | 3 | 3 | 3 | 4 | 3 | 3 | 3 | 3 | | | | | | | | | | 3,1 | 13 | 3 | 8 | | | |
| 14 | Усов Сергей Алексеевич | 3 | 4 | 3 | 3 | 3 | 3 | 3 | 3 | | | | | | | | | | 3,1 | 13 | 3 | 12 | | | |
| 15 | Ушаков Александр Денисович | 4 | 4 | 4 | 4 | 4 | 4 | 5 | 4 | | | | | | | | | | 4,1 | 5 | 4 | 0 | | | |
| 16 | Филаткин Дмитрий Алексеевич | 5 | 4 | 4 | 4 | 4 | 4 | 5 | 4 | | | | | | | | | | 4,3 | 3 | 4 | 0 | | | |
| 17 | Хмелевской Андрей Андреевич | 5 | 5 | 5 | 5 | 4 | 4 | 4 | 4 | | | | | | | | | | 4,5 | 1 | 4 | 0 | | | |
| 18 | Чертищев Сергей Александрович | 5 зач | 4 | 4 | 4 | 4 | 4 | 4 | 4 | | | | | | | | | | 4,1 | 4 | 4 | 0 | | | |
| 19 | Чечин Ярослав Валерьевич | 4 | 4 | 4 | 4 | 4 | 3 | 3 | 3 | | | | | | | | | | 3,63 | 7 | 3 | | | | |
| | | | | | | | | | | | | | | | | | | | средний балл по групп | | | 3,54 | Итого: | 386 | 0 |
| | "5" | 4 | 1 | 1 | 2 | 0 | 0 | 4 | 0 | 0 | 0 | 0 | 0 | 0 | 0 | 0 | 0 | 0 | | | | | | | |
| | "4" | 9 | 6 | 11 | 11 | 9 | 6 | 3 | 7 | 0 | 0 | 0 | 0 | 0 | 0 | 0 | 0 | 0 | | | | | | | |
| | "3" | 5 | 10 | 7 | 6 | 9 | 13 | 11 | 11 | 0 | 0 | 0 | 0 | 0 | 0 | 0 | 0 | 0 | | | | | | | |
| | "2" | 1 | 1 | 0 | 0 | 1 | 0 | 1 | 1 | 0 | 0 | 0 | 0 | 0 | 0 | 0 | 0 | 0 | | | | | | | |
| | Н/а "0" | 0 | 0 | 0 | 0 | 0 | 0 | 0 | 0 | 0 | 0 | 0 | 0 | 0 | 0 | 0 | 0 | 0 | | | | | | | |

Руководитель группы
Зав.отделением




Д.Б. Кузнецова
Н.М. Иванова

Ведомость успеваемости группы ОП-9-10 за 5 семестр 2022-2023 уч.г.


| Ф.И.О. | Компьютерная графика | ПМ.02. Экзамен квалификационный | Физическая культура | МДК 02.01 Разработка управляющих программ для станков с числовым программным управлением | УП.03. Учебная практика | ПП.02. Производственная практика | Иностранный язык | МДК 03.01 Изготовление деталей на | Средний балл | Рейтинг | Хорошисты | Кол-во уважит. пропущенных | Кол-во неуважит. пропущенных | | |
|------------------------------------|----------------------|---------------------------------|---------------------|--|-------------------------|----------------------------------|------------------|-----------------------------------|--------------|--------------|-----------|----------------------------|------------------------------|----|-----|
| 1 Алтухов Иван Сергеевич | 4 | 4 | 5 | 4 | 3 | 4 | 4 | 3 | 3,9 | 5 | 3 | 0 | 42 | | |
| 2 Бреславский Вадим Евгеньевич | 5 | 5 | 5 | 5 | 5 | 5 | 5 | 5 | 5,0 | 1 | 5 | 2 | 2 | | |
| 3 Будзинская Татьяна Александровна | 5 | 5 | 5 | 5 | 5 | 5 | 4 | 5 | 4,9 | 2 | 4 | 0 | 88 | | |
| 4 Говорченко Мария Алексеевна | 3 | 4 | 3 | 4 | 4 | 4 | 4 | 3 | 3,6 | 8 | 3 | 0 | 92 | | |
| 5 Гуляев Илья Олегович | 3 | 3 | 3 | 3 | 4 | 3 | 3 | 3 | 3,1 | 12 | 3 | 0 | 110 | | |
| 6 Демченко Даниил Иванович | 3 | 3 | 3 | 3 | 3 | 3 | 2 | 3 | 2,9 | 14 | 2 | 0 | 88 | | |
| 7 Елисева Екатерина Романовна | 4 | 4 | 4 | 4 | 4 | 4 | 3 | 3 | 3,8 | 6 | 3 | 0 | 42 | | |
| 8 Ершова Дарья Сергеевна | 3 | 3 | 4 | 3 | 4 | 3 | 3 | 3 | 3,3 | 10 | 3 | 0 | 28 | | |
| 9 Курлевский Александр Юрьевич | 3 | 3 | 4 | 3 | 4 | 3 | 2 | 3 | 3,1 | 12 | 2 | 0 | 54 | | |
| 10 Ломакин Владимир Евгеньевич | 3 | 3 | | 3 | 4 | 3 | 3 | 3 | 3,1 | 11 | 3 | 0 | 40 | | |
| 11 Мандыш Роман Петрович | 4 | 4 | 5 | 4 | 4 | 4 | 5 | 4 | 4,3 | 4 | 4 | 11 | 25 | | |
| 12 Никишев Виктор Дмитриевич | 2 | 3 | 3 | 3 | 3 | 3 | 2 | 2 | 2,6 | 15 | 2 | 0 | 114 | | |
| 13 Резников Кирилл Сергеевич | 3 | 4 | 3 | 4 | 4 | 4 | 3 | 3 | 3,5 | 9 | 3 | 44 | 20 | | |
| 14 Сидоренко Евгений Александрович | 3 | 4 | 4 | 4 | 4 | 4 | 3 | 4 | 3,8 | 6 | 3 | 0 | 62 | | |
| 15 Хмелевской Никита Андреевич | 4 | 5 | 5 | 5 | 5 | 5 | 4 | 5 | 4,8 | 3 | 4 | 0 | 44 | | |
| Средний балл по группе | | | | | | | | | 3,7 | Итого | | | | 57 | 851 |
| "5" | 2 | 3 | 5 | 3 | 3 | 3 | 2 | 3 | | | | | | | |
| "4" | 4 | 6 | 4 | 6 | 9 | 6 | 4 | 2 | | | | | | | |
| "3" | 8 | 6 | 5 | 6 | 3 | 6 | 6 | 9 | | | | | | | |
| "2" | 1 | 0 | 0 | 0 | 0 | 0 | 3 | 1 | | | | | | | |
| Н/а "0" | 0 | 0 | 0 | 0 | 0 | 0 | 0 | 0 | | | | | | | |

Руководитель группы



А.А.Березиков

Зав.отделением



Н.М.Иванова