

ОГАПОУ «ШЕБЕКИНСКИЙ ТЕХНИКУМ  
ПРОМЫШЛЕННОСТИ И ТРАНСПОРТА»

СОГЛАСОВАНО

*Население сущности управления  
персоналом А.И. Шебекинской  
машиностроительной фабрики*  
*Васильев*  
« 08 » 11 2022г.



УТВЕРЖДАЮ

Директор ОГАПОУ «Шебекинский техникум  
промышленности и транспорта»  
*Васильев* Я.Ю. Вишневская  
Приказ 504/05-02 от «08» 11 2022г.



# ПРОГРАММА

Государственной итоговой аттестации  
выпускников техникума  
по профессии 15.01.32 Оператор станков с программным  
управлением

Квалификация выпускника – Оператор станков с  
программным управлением. Станочник широкого профиля.

Разработана цикловой комиссией  
профессионального цикла  
Председатель ЦК *Долгодуш* Г.В. Долгодуш

Рассмотрено  
на заседании педагогического совета  
от « 08 » 11 2022г протокол № 2

Шебекино, 2022

**СОДЕРЖАНИЕ**

1.	Общие положения.	3
2.	Форма и сроки проведения государственной итоговой аттестации	5
3.	Содержание, порядок проведения и оценки демонстрационного экзамена	5
4.	Результаты государственной итоговой аттестации	7
5.	Порядок апелляции и пересдачи государственной итоговой аттестации	7
6.	Порядок проведения государственной итоговой аттестации для выпускников из числа лиц с ограниченными возможностями здоровья	8
	Приложения	9

## 1. ОБЩИЕ ПОЛОЖЕНИЯ

Настоящая Программа государственной итоговой аттестации разработана для основной профессиональной образовательной программы среднего профессионального образования (программы подготовки квалифицированных рабочих, служащих) по профессии 15.01.32 Оператор станков с программным управлением, реализуемой в соответствии с федеральным государственным образовательным стандартом среднего профессионального образования по профессии 15.01.32 Оператор станков с программным управлением, утвержденным приказом Министерства образования и науки Российской Федерации от 09.12.2016 № 1555 (далее – ФГОС СПО).

Квалификации, присваиваемые выпускникам в соответствии с программой подготовки квалифицированных рабочих, служащих (далее – ППКРС) по профессии 15.01.32 Оператор станков с программным управлением:

Оператор станков с программным управлением.

Станочник широкого профиля.

База приема на образовательную программу: основное общее образование.

Нормативные правовые документы и локальные акты, регулирующие вопросы организации и проведения государственной итоговой аттестации (далее – ГИА) с использованием механизма демонстрационного экзамена:

- Федеральный закон от 29 декабря 2012 года № 273-ФЗ «Об образовании в Российской Федерации»;

- ФГОС СПО;

- Порядок организации и осуществления образовательной деятельности по образовательным программам среднего профессионального образования, утвержденный приказом Министерства просвещения Российской Федерации от 24.08.2022 № 762;

- Порядок проведения государственной итоговой аттестации по образовательным программам среднего профессионального образования, утвержденный приказом Министерства просвещения Российской Федерации от 08.11.2021 № 800 (далее – Порядок проведения ГИА);

- распоряжение Министерства просвещения Российской Федерации от 01.04.2019 № Р-42 «Об утверждении методических рекомендаций о проведении аттестации с использованием механизма демонстрационного экзамена», с изменениями, внесенными распоряжением Министерства просвещения Российской Федерации от 01.04.2020 № Р-36;

- Положение о проведении государственной итоговой аттестации по образовательным программам среднего профессионального образования в ОГАПОУ «Шебекинский техникум промышленности и транспорта», утвержденное приказом директора от 08.11.2022 № 507/05-02;

- Положение об апелляционной комиссии в ОГАПОУ «Шебекинский техникум промышленности и транспорта».

Методические документы, регулирующие вопросы организации и проведения ГИА с использованием механизма демонстрационного экзамена:

- приказ Автономной некоммерческой организации «Агентство развития профессионального мастерства (Ворлдскиллс Россия)» от 31.08.2021 № 31.08.2021-2 «Об утверждении перечня компетенций Ворлдскиллс Россия»;

- приказ Автономной некоммерческой организации «Агентство развития профессионального мастерства (Ворлдскиллс Россия)» от 23.08.2021 № 23.08.2021-1 «Об утверждении Положения об аккредитации центров проведения демонстрационного экзамена по стандартам Ворлдскиллс Россия» (далее – Положение об аккредитации ЦПДЭ);

- приказ союза «Агентство развития профессиональных сообществ и рабочих кадров «Молодые профессионалы» (Ворлдскиллс Россия)» от 31.01.2019 № 31.01.2019-1 «Об утверждении Методики организации и проведения демонстрационного экзамена по стандартам Ворлдскиллс Россия»;

- оценочные материалы демонстрационного экзамена базового уровня по профессии 15.01.32 Оператор станков с программным управлением (КОД 15.01.32-2023).

Целью государственной итоговой аттестации является определение соответствия результатов освоения обучающимися ППКРС по профессии 15.01.32 Оператор станков с программным управлением соответствующим требованиям ФГОС СПО.

**Требования к результатам освоения основной профессиональной образовательной программы.**

Выпускник, получивший квалификации «Оператор станков с программным управлением», «Станочник широкого профиля» должен быть подготовлен к выполнению следующих основных видов деятельности:

ВД 1. Изготовление деталей на металлорежущих станках различного вида и типа (сверлильных, токарных, фрезерных, копировальных, шпоночных и шлифовальных) по стадиям технологического процесса в соответствии с требованиями охраны труда и экологической безопасности.

ВД 2. Разработка управляющих программ для станков с числовым программным управлением.

ВД 3. Изготовление деталей на металлорежущих станках с программным управлением по стадиям технологического процесса в соответствии с требованиями охраны труда и экологической безопасности.

При этом выпускник должен обладать **общими компетенциями**, включающими в себя способность:

ОК 01. Выбирать способы решения задач профессиональной деятельности применительно к различным контекстам.

ОК 02. Использовать современные средства поиска, анализа и интерпретации информации и информационные технологии для выполнения задач профессиональной деятельности.

ОК 03. Планировать и реализовывать собственное профессиональное и личностное развитие, предпринимательскую деятельность в профессиональной сфере, использовать знания по финансовой грамотности в различных жизненных ситуациях.

ОК 04. Эффективно взаимодействовать и работать в коллективе и команде.

ОК 05. Осуществлять устную и письменную коммуникацию на государственном языке Российской Федерации с учетом особенностей социального и культурного контекста.

ОК 06. Проявлять гражданско-патриотическую позицию, демонстрировать осознанное поведение на основе традиционных общечеловеческих ценностей, в том числе с учетом гармонизации межнациональных и межрелигиозных отношений, применять стандарты антикоррупционного поведения.

ОК 07. Содействовать сохранению окружающей среды, ресурсосбережению, применять знания об изменении климата, принципы бережливого производства, эффективно действовать в чрезвычайных ситуациях.

ОК 08. Использовать средства физической культуры для сохранения и укрепления здоровья в процессе профессиональной деятельности и поддержания необходимого уровня физической подготовленности.

ОК 09. Пользоваться профессиональной документацией на государственном и иностранном языках.

Выпускник должен обладать **профессиональными компетенциями**, соответствующими основным видам профессиональной деятельности:

**ВД 1. Изготовление деталей на металлорежущих станках различного вида и типа (сверлильных, токарных, фрезерных, копировальных, шпоночных и шлифовальных) по стадиям технологического процесса в соответствии с требованиями охраны труда и экологической безопасности:**

ПК 1.1. Осуществлять подготовку и обслуживание рабочего места для работы на металлорежущих станках различного вида и типа (сверлильных, токарных, фрезерных, копировальных, шпоночных и шлифовальных).

ПК 1.2. Осуществлять подготовку к использованию инструмента, оснастки, подналадку

металлорежущих станков различного вида и типа (сверлильных, токарных, фрезерных, копировальных, шпоночных и шлифовальных) в соответствии с полученным заданием.

ПК 1.3. Определять последовательность и оптимальные режимы обработки различных изделий на металлорежущих станках различного вида и типа (сверлильных, токарных, фрезерных, копировальных, шпоночных и шлифовальных) в соответствии с заданием.

ПК 1.4. Вести технологический процесс обработки и доводки деталей, заготовок и инструментов на металлорежущих станках различного вида и типа (сверлильных, токарных, фрезерных, копировальных, шпоночных и шлифовальных) с соблюдением требований к качеству, в соответствии с заданием и технической документацией.

**ВД 2. Разработка управляющих программ для станков с числовым программным управлением:**

ПК 2.1. Разрабатывать управляющие программы с применением систем автоматического программирования.

ПК 2.2. Разрабатывать управляющие программы с применением систем CAD/CAM.

ПК 2.3. Выполнять диалоговое программирование с пульта управления станком.

**ВД 3. Изготовление деталей на металлорежущих станках с программным управлением по стадиям технологического процесса в соответствии с требованиями охраны труда и экологической безопасности:**

ПК 3.1. Осуществлять подготовку и обслуживание рабочего места для работы на металлорежущих станках различного вида и типа (сверлильных, токарных, фрезерных, копировальных, шпоночных и шлифовальных) с программным управлением.

ПК 3.2. Осуществлять подготовку к использованию инструмента и оснастки для работы на металлорежущих станках различного вида и типа (сверлильных, токарных, фрезерных, копировальных, шпоночных и шлифовальных) с программным управлением, настройку станка в соответствии с заданием.

ПК 3.3. Осуществлять перенос программы на станок, адаптацию разработанных управляющих программ на основе анализа входных данных, технологической и конструкторской документации.

ПК 3.4. Вести технологический процесс обработки и доводки деталей, заготовок и инструментов на металлорежущих станках с программным управлением с соблюдением требований к качеству, в соответствии с заданием и технической документацией.

## **2. ФОРМА И СРОКИ ПРОВЕДЕНИЯ ГОСУДАРСТВЕННОЙ ИТОГОВОЙ АТТЕСТАЦИИ**

ГИА по образовательной программе 15.01.32 Оператор станков с программным управлением проводится в форме демонстрационного экзамена.

Сроки проведения ГИА в 2022-2023 учебном году:

- подготовка к демонстрационному экзамену – с 17.06.2023 по 23.06.2023 (1 неделя);
- прохождение демонстрационного экзамена – с 24.06.2023 по 30.06.2023 (1 неделя).

## **3. СОДЕРЖАНИЕ, ПОРЯДОК ПРОВЕДЕНИЯ И ОЦЕНКИ РЕЗУЛЬТАТОВ ДЕМОНСТРАЦИОННОГО ЭКЗАМЕНА**

Демонстрационный экзамен в 2023 году проводится на базовом уровне.

Содержание, порядок проведения и оценки результатов демонстрационного экзамена определяются в соответствии с Оценочными материалами демонстрационного экзамена базового уровня (комплект оценочной документации) по профессии 15.01.32 Оператор станков с программным управлением, разработанные Автономной некоммерческой

организацией «Агентство развития профессионального мастерства (Ворлдскиллс Россия)» (далее – Агентство).

Используемый для проведения ГИА комплект оценочной документации (КОД 15.01.32-2023) представлен в приложении № 3 к настоящей Программе ГИА и включает в себя:

- 1) комплекс требований для проведения демонстрационного экзамена:
  - организационные требования (в соответствии с установленным Порядком проведения ГИА);
  - требование к продолжительности демонстрационного экзамена (в академических часах);
  - требования к содержанию (в соответствии с ФГОС СПО);
  - требования к оцениванию (в соответствии с ФГОС СПО, при этом формулировка критерия оценивания совпадает с наименованием профессиональной (общей) компетенции);
  - рекомендуемая схема перевода результатов демонстрационного экзамена из 100 балльной шкалы в пятибалльную;
- 2) перечень оборудования и оснащения, расходных материалов, средств обучения и воспитания:
  - перечень оборудования;
  - перечень инструментов;
  - перечень расходных материалов;
- 3) план застройки площадки демонстрационного экзамена:
  - требования к застройке площадки;
  - план застройки площадки;
- 4) требования к составу экспертных групп;
- 5) инструкция по технике безопасности;
- 6) образец задания.

Техникум самостоятельно определяет шкалу перевода баллов демонстрационного экзамена из стобалльной системы в пятибалльную систему оценивания.

Перевод полученного количества баллов в оценки «отлично» («5»), «хорошо» («4»), «удовлетворительно» («3»), «неудовлетворительно» («2») осуществляется ГЭК.

Максимальное количество баллов, которое возможно получить за выполнение задания демонстрационного экзамена, принимается за 100 %. Перевод баллов в оценку осуществляется по следующей шкале:

Оценка ГИА	«2»	«3»	«4»	«5»
Оценка в баллах (стобалльная система)	0-19,99	20-39,99	40-69,99	70-100

Результаты перевода полученного количества баллов в оценки оформляются протоколом ГЭК (Приложение № 1).

Статус победителя, призера чемпионатов профессионального мастерства, проведенных Агентством (Союзом «Агентство развития профессиональных сообществ и рабочих кадров «Молодые профессионалы (Ворлдскиллс Россия)») либо международной организацией «WorldSkills International», в том числе «WorldSkills Europe» и «WorldSkills Asia», и участника национальной сборной России по профессиональному мастерству по стандартам «Ворлдскиллс» выпускника по профилю осваиваемой образовательной программы среднего профессионального образования засчитывается в качестве, оценки «отлично» по демонстрационному экзамену в рамках проведения ГИА по данной образовательной программе среднего профессионального образования.

#### **4. РЕЗУЛЬТАТЫ ГОСУДАРСТВЕННОЙ ИТОГОВОЙ АТТЕСТАЦИИ**

После оформления протокола перевода полученных баллов за выполнение заданий демонстрационного экзамена в оценку по пятибалльной шкале ГЭК принимает решения об утверждении результатов ГИА и присвоении/не присвоении квалификации.

Решения ГЭК принимаются на закрытых заседаниях простым большинством голосов членов комиссии, участвующих в заседании, при обязательном присутствии председателя комиссии или его заместителя. При равном числе голосов голос председательствующего на заседании ГЭК является решающим.

Решение ГЭК оформляется протоколом (приложение № 2).

Результаты ГИА объявляются в тот же день после оформления в установленном порядке протоколов заседаний ГЭК.

Ведение протоколов осуществляется в прошнурованных книгах, листы которых пронумерованы. Книги протоколов заседаний государственных экзаменационных комиссий хранятся в течение 75 лет.

После окончания государственной итоговой аттестации государственная экзаменационная комиссия составляет ежегодный отчет о работе, который обсуждается на педагогическом совете техникума. В отчете должна быть отражена следующая информация:

- качественный состав государственной экзаменационной комиссии;
- форма государственной итоговой аттестации студентов по основной профессиональной образовательной программе;
- характеристика общего уровня подготовки студентов по данной профессии;
- недостатки в подготовке студентов поданной профессии;
- выводы и предложения.

#### **5. ПОРЯДОК АПЕЛЛЯЦИИ И ПЕРЕСДАЧИ ГОСУДАРСТВЕННОЙ ИТОГОВОЙ АТТЕСТАЦИИ**

По результатам ГИА обучающийся, участвовавший в ГИА, имеет право подать в апелляционную комиссию письменное апелляционное заявление о нарушении, по его мнению, установленного Порядка проведения ГИА и (или) о несогласии с ее результатами (далее - апелляция).

Правила организации работы апелляционной комиссии, порядок подачи и рассмотрения апелляций, изменения и (или) аннулирования результатов ГИА в техникуме устанавливается Положением о проведении государственной итоговой аттестации по образовательным программам среднего профессионального образования в ОГАПОУ «Шебекинский техникум промышленности и транспорта».

Лицам, не проходившим ГИА по уважительной причине, предоставляется возможность пройти ГИА без отчисления из техникума.

Дополнительные заседания ГЭК организуются в установленные техникумом сроки, но не позднее четырех месяцев после подачи заявления лицом, не проходившим ГИА по уважительной причине.

Лица, не прошедшие ГИА по неуважительной причине, и лица, получившие на ГИА неудовлетворительные результаты, отчисляются из техникума.

Для прохождения ГИА лица, не прошедшие ГИА по неуважительной причине, и лица, получившие на ГИА неудовлетворительные результаты, восстанавливаются в техникуме на период времени, установленный техникумом самостоятельно, но не менее предусмотренного календарным учебным графиком для прохождения ГИА по профессии 15.01.32 Оператор станков с программным управлением. Повторное прохождение ГИА для одного лица назначается техникумом не более двух раз.

## **6. ОСОБЕННОСТИ ПРОВЕДЕНИЯ ГИА ДЛЯ ВЫПУСКНИКОВ ИЗ ЧИСЛА ЛИЦ С ОГРАНИЧЕННЫМИ ВОЗМОЖНОСТЯМИ ЗДОРОВЬЯ, ДЕТЕЙ-ИНВАЛИДОВ И ИНВАЛИДОВ**

Для выпускников из числа лиц с ограниченными возможностями здоровья и выпускников из числа детей-инвалидов и инвалидов проводится ГИА с учетом особенностей психофизического развития, индивидуальных возможностей и состояния здоровья таких выпускников (далее - индивидуальные особенности).

При проведении ГИА обеспечивается соблюдение следующих общих требований:

- проведение ГИА для выпускников с ограниченными возможностями здоровья, выпускников из числа детей-инвалидов и инвалидов в одной аудитории совместно с выпускниками, не имеющими ограниченных возможностей здоровья, если это не создает трудностей для выпускников при прохождении ГИА;

- присутствие в аудитории, центре проведения экзамена тьютора, ассистента, социального педагога оказывающих выпускникам необходимую техническую помощь с учетом их индивидуальных особенностей (занять рабочее место, передвигаться, прочитать и оформить задание, общаться с членами ГЭК, членами экспертной группы);

- пользование необходимыми выпускникам техническими средствами при прохождении ГИА с учетом их индивидуальных особенностей;

- обеспечение возможности беспрепятственного доступа выпускников в аудитории, туалетные и другие помещения, а также их пребывания в указанных помещениях (наличие пандусов, поручней, расширенных дверных проемов, лифтов, при отсутствии лифтов аудитория должна располагаться на первом этаже, наличие специальных кресел и других приспособлений).

Выпускники или родители (законные представители) несовершеннолетних выпускников не позднее чем за 3 месяца до начала ГИА подают в техникум письменное заявление о необходимости создания для них специальных условий при проведении ГИА с приложением копии рекомендаций ПМПК, а дети-инвалиды, инвалиды - оригинала или заверенной копии справки, а также копии рекомендаций ПМПК при наличии.



## Приложение № 1

Министерство образования Белгородской области  
Областное государственное автономное профессиональное образовательное  
учреждение «Шебекинский техникум промышленности и транспорта»

## ПРОТОКОЛ

перевода полученных баллов  
за выполнение заданий демонстрационного экзамена в оценку по пятибалльной шкале  
по основной образовательной программе среднего профессионального образования  
по профессии 15.01.32 Оператор станков с программным управлением

«\_\_» июня 20\_\_г.

Группа № \_\_\_\_\_

№ п\п	Фамилия, имя, отчество	Количество баллов за выполнение заданий демонстрационного экзамена	Оценка по пятибалльной шкале

**Шкала перевода:**

Оценка ГИА	«2»	«3»	«4»	«5»
Оценка в баллах (стобальная система)	0-19,99	20-39,99	40-69,99	70-100

Председатель ГЭК \_\_\_\_\_

Заместитель председателя \_\_\_\_\_

Члены ГЭК \_\_\_\_\_

Секретарь ГЭК \_\_\_\_\_

Министерство образования Белгородской области  
Областное государственное автономное профессиональное образовательное  
учреждение «Шебекинский техникум промышленности и транспорта»

**ПРОТОКОЛ**

заседания государственной экзаменационной комиссии  
по основной образовательной программе среднего профессионального образования  
по профессии 15.01.32 Оператор станков с программным управлением

«\_\_\_» июня 20\_\_\_г.

Группа №\_\_\_\_\_

Председатель ГЭК \_\_\_\_\_

Заместитель председателя \_\_\_\_\_

Члены ГЭК \_\_\_\_\_

Секретарь ГЭК \_\_\_\_\_

(ФИО, должность)

Определив соответствие результатов освоения студентами основной образовательной программы среднего профессионального образования требованиям федерального государственного образовательного стандарта среднего профессионального образования по профессии 15.01.32 Оператор станков с программным управлением, государственная экзаменационная комиссия приняла решение о присвоении уровня квалификации и выдаче документов о профессиональном образовании:

№ п\п	Фамилия, имя, отчество	Оценка, полученная на ГИА	Присваиваемая квалификация	Решение о выдаче документа

Председатель ГЭК \_\_\_\_\_

Заместитель председателя \_\_\_\_\_

Члены ГЭК \_\_\_\_\_

Секретарь ГЭК \_\_\_\_\_

**ОЦЕНОЧНЫЕ МАТЕРИАЛЫ  
ДЕМОНСТРАЦИОННОГО ЭКЗАМЕНА  
БАЗОВОГО УРОВНЯ**

**Том 1**

(Комплект оценочной документации)

<b>Код и наименование профессии (специальности) среднего профессионального образования</b>	15.01.32 Оператор станков с программным управлением
<b>Наименование квалификации</b>	Оператор станков с программным управлением
Федеральный государственный образовательный стандарт среднего профессионального образования по профессии (специальности) среднего профессионального образования (ФГОС СПО):	ФГОС СПО по профессии 15.01.32 Оператор станков с программным управлением, утвержденный приказом Минобрнауки РФ от 09.12.16 №1555
Код комплекта оценочной документации	КОД 15.01.32-2023

## СТРУКТУРА КОМПЛЕКТА ОЦЕНОЧНОЙ ДОКУМЕНТАЦИИ

1. Комплекс требований для проведения демонстрационного экзамена.
2. Перечень оборудования и оснащения, расходных материалов, средств обучения и воспитания.
3. План застройки площадки демонстрационного экзамена.
4. Требования к составу экспертных групп.
5. Инструкции по технике безопасности.
6. Образец задания.

## СПИСОК ИСПОЛЬЗУЕМЫХ СОКРАЩЕНИЙ

<b>Сокращение</b>	<b>Расшифровка</b>
ОМ	Оценочный материал
КОД	Комплект оценочной документации
ЦПДЭ	Центр проведения демонстрационного экзамена
СПО	Среднее профессиональное образование
ФГОС СПО	Федеральный государственный образовательный стандарт среднего профессионального образования
ОК	Общая компетенция
ПК	Профессиональная компетенция
ГИА	Государственная итоговая аттестация

# 1. КОМПЛЕКТ ОЦЕНОЧНОЙ ДОКУМЕНТАЦИИ

Настоящий КОД предназначен для организации и проведения аттестации обучающихся по программам среднего профессионального образования в форме демонстрационного экзамена базового уровня.

## Комплекс требований для проведения демонстрационного экзамена

### Организационные требования<sup>1</sup>:

1. Демонстрационный экзамен проводится с использованием КОД, включенных образовательными организациями в программу ГИА.
2. Задания демонстрационного экзамена доводятся до главного эксперта в день, предшествующий дню начала демонстрационного экзамена.
3. Образовательная организация обеспечивает необходимые технические условия для обеспечения заданиями во время демонстрационного экзамена выпускников, членов ГЭК, членов экспертной группы.
4. Демонстрационный экзамен проводится в ЦПДЭ, представляющем собой площадку, оборудованную и оснащенную в соответствии с КОД.
5. ЦПДЭ может располагаться на территории образовательной организации, а при сетевой форме реализации образовательных программ — также на территории иной организации, обладающей необходимыми ресурсами для организации ЦПДЭ.
6. Выпускники проходят демонстрационный экзамен в ЦПДЭ в составе экзаменационных групп.
7. Образовательная организация знакомит с планом проведения демонстрационного экзамена выпускников, сдающих демонстрационный экзамен, и лиц, обеспечивающих проведение демонстрационного экзамена, в срок не позднее чем за 5 рабочих дней до даты проведения экзамена.
8. Количество, общая площадь и состояние помещений, предоставляемых для проведения демонстрационного экзамена, должны обеспечивать проведение демонстрационного экзамена в соответствии с КОД.
9. Не позднее чем за один рабочий день до даты проведения демонстрационного экзамена главным экспертом проводится проверка готовности ЦПДЭ в присутствии членов экспертной группы, выпускников,

---

<sup>1</sup> Отдельные положения Порядка проведения государственной итоговой аттестации по программам СПО, утвержденного приказом Министерства просвещения Российской Федерации от 08.11.2021 № 800.

а также технического эксперта, назначаемого организацией, на территории которой расположен ЦПДЭ, ответственного за соблюдение установленных норм и правил охраны труда и техники безопасности.

10. Главным экспертом осуществляется осмотр ЦПДЭ, распределение обязанностей между членами экспертной группы по оценке выполнения заданий демонстрационного экзамена, а также распределение рабочих мест между выпускниками с использованием способа случайной выборки. Результаты распределения обязанностей между членами экспертной группы и распределения рабочих мест между выпускниками фиксируются главным экспертом в соответствующих протоколах.

11. Выпускники знакомятся со своими рабочими местами, под руководством главного эксперта также повторно знакомятся с планом проведения демонстрационного экзамена, условиями оказания первичной медицинской помощи в ЦПДЭ. Факт ознакомления отражается главным экспертом в протоколе распределения рабочих мест.

12. Допуск выпускников в ЦПДЭ осуществляется главным экспертом на основании документов, удостоверяющих личность.

13. Образовательная организация обязана не позднее чем за один рабочий день до дня проведения демонстрационного экзамена уведомить главного эксперта об участии в проведении демонстрационного экзамена тьютора (ассистента).

### Требование к продолжительности демонстрационного экзамена

Продолжительность демонстрационного экзамена (не более) <sup>2</sup>	<b>3:00:00</b>
--	----------------

### Требования к содержанию

№ п/п	Модуль задания (вид деятельности, вид профессиональной деятельности)	Перечень оцениваемых ПК (ОК)	Перечень оцениваемых умений и навыков / практического опыта
1	2	3	4
<b>1</b>	Изготовление деталей на металлорежущих станках с программным управлением по стадиям технологического процесса в соответствии с требованиями охраны труда и экологической	ПК Осуществлять подготовку и обслуживание рабочего места для работы на металлорежущих станках различного вида и типа (сверлильных, токарных, фрезерных, копировальных, шпоночных и	Уметь: осуществлять подготовку к работе и обслуживание рабочего места оператора станка с программным управлением в соответствии с

<sup>2</sup> В академических часах

	<p>безопасности.</p>	<p>шлифовальных) с программным управлением.</p> <p>ПК Осуществлять подготовку к использованию инструмента и оснастки для работы на металлорежущих станках различного вида и типа (сверлильных, токарных, фрезерных, копировальных, шпоночных и шлифовальных) с программным управлением, настройку станка в соответствии с заданием.</p> <p>ПК Осуществлять перенос программы на станок, адаптацию разработанных управляющих программ на основе анализа входных данных, технологической и конструкторской документации.</p> <p>ПК Вести технологический процесс обработки и доводки деталей, заготовок и инструментов на металлорежущих станках с программным управлением с соблюдением требований к качеству, в соответствии с заданием и технической документацией.</p>	<p>требованиями охраны труда, производственной санитарии, пожарной безопасности и электробезопасности; выбирать и подготавливать к работе универсальные, специальные приспособления, режущий и контрольно-измерительный инструмент; определять режим резания по справочнику и паспорту станка; определять возможности использования готовых управляющих программ на станках ЧПУ; выполнять технологические операции при изготовлении детали на металлорежущем станке с числовым программным управлением.</p> <p>Иметь практический опыт:</p> <p>выполнения подготовительных работ и обслуживания рабочего места оператора станка с программным управлением; подготовке к использованию инструмента и оснастки для работы на металлорежущих станках с программным управлением, настройку станка в соответствии с заданием; переносе программы на станок, адаптации</p>
--	----------------------	--	---

			разработанных управляющих программ на основе анализа входных данных, технологической и конструкторской документации; обработке и доводке деталей, заготовок и инструментов на металлорежущих станках с программным управлением с соблюдением требований к качеству, в соответствии с заданием, технологической и конструкторской документацией.
--	--	--	---

### Требования к оцениванию

Максимально возможное количество баллов	<b>100</b>
---	------------

№ п/п	Модуль задания (вид деятельности, вид профессиональной деятельности)	Критерий оценивания <sup>3</sup>	Баллы
1	2	3	4
1	Изготовление деталей на металлорежущих станках с программным управлением по стадиям технологического процесса в соответствии с требованиями охраны труда и экологической безопасности.	<p>Осуществление подготовки и обслуживание рабочего места для работы на металлорежущих станках различного вида и типа (сверлильных, токарных, фрезерных, копировальных, шпоночных и шлифовальных) с программным управлением.</p> <p>Осуществление подготовки к использованию инструмента и оснастки для работы на металлорежущих станках различного вида и типа (сверлильных, токарных, фрезерных, копировальных,</p>	100,00

<sup>3</sup> Формулировка критерия оценивания совпадает с наименованием профессиональной (общей) компетенцией и начинается с отглагольного существительного.



	шпоночных и шлифовальных) с программным управлением, настройку станка в соответствии с заданием.  Осуществление переноса программы на станок, адаптацию разработанных управляющих программ на основе анализа входных данных, технологической и конструкторской документации.  Ведение технологического процесса обработки и доводки деталей, заготовок и инструментов на металлорежущих станках с программным управлением с соблюдением требований к качеству, в соответствии с заданием и технической документацией.	
<b>Итого</b>		<b>100,00</b>

**Рекомендуемая схема перевода результатов демонстрационного экзамена из столбальной шкалы в пятибалльную:**

Оценка (пятибалльная шкала)	«2»	«3»	«4»	«5»
1	2	3	4	5
Оценка в баллах (столбальная шкала)	0,00 – 19,99	20,00 – 39,99	40,00 – 69,99	70,00 - 100,00

**Перечень оборудования и оснащения, расходных материалов, средств обучения и воспитания**

**Перечень оборудования**

№ п/п	Наименование оборудования	Минимальные характеристики
1	2	3
1	Токарный станок с ЧПУ	Частота вращения шпинделя от 300 об/мин. Размер рабочей зоны (Ход X/Z) от 80/150 мм. Число инструментальных позиций от 5 шт.
2	Вертикально-фрезерный станок с ЧПУ	Частота вращения шпинделя от 3000 об/мин. Размер рабочей зоны (Ход X/Y/Z) от 300/300/200 мм. Число инструментальных позиций от 5 шт.

3	Компьютер	Требования не ниже: CPU i5 8400 / RAM 8 GB / HDD 500 Mb / nVidia GeForce GTX1060 GPU 3 GB / Win10
4	Монитор	Не менее 24" Full HD (1920x1080)
5	Клавиатура	USB 3.0
6	Компьютерная мышь	USB 3.0
7	CAD/CAM -система с постпроцессором для станка с ЧПУ	Допускается использовать систему ЧПУ станка
8	Верстак	Размер от 1000x800
9	Стол	Размер от 1000x800
10	Стул	Материал пластик
11	Принтер А4	Возможность быстрой печати
12	Принтер А3	Возможность цветной печати
13	Контейнер для стружки	Размер от 500x500
14	Урна	от 40 литров

### Перечень инструментов

№ п/п	Наименование инструментов	Минимальные характеристики
1	2	3
1	Трехкулачковый патрон	Рабочий ход от 10 мм.
2	Комплект инструментальных блоков (если предусмотрено оборудованием с ЧПУ)	Должны подходить под станок с ЧПУ
3	Державка для проходного упорного резца	Под пластину 55 градусов.
4	Державка для канавочного резца	Под пластину шириной до 4 мм
5	Державка для наружного резьбового резца)	Для нарезания метрической резьбы с шагом от 1 до 2 мм
6	Корпус сплошного сверла Ø20мм	Для сверления сквозного отверстия, длинна режущей части от 55 мм.
7	Державка для расточного резца для глухих отверстий	Для расточки отверстий диаметром от 20 мм.
8	Тиски станочные	Рабочий ход от 70 мм.
9	Комплект станочных прижимов (для фиксации тисков)	Не менее 4 шт. в комплекте.
10	Комплект оправок (если предусмотрено оборудованием с ЧПУ)	Должны подходить под станок с ЧПУ *Комплект цанг (При необходимости) *Комплект штревелей (При необходимости)
11	Молоток	Материал резина или дерево (Киянка)
12	Набор параллельных подкладок	Не менее 6 пар разной ширины
13	Флэшка	От 4 GB, USB 3.0

## Перечень расходных материалов

№ п/п	Наименование расходных материалов	Минимальные характеристики
1	2	3
1	Сменная режущая пластина для проходного упорного резца (Если используется инструмент со сменными пластинами)	Для обработки Д16Т / Сталь 40Х или аналогов
2	Сменная режущая пластина для канавочного резца	Для обработки Д16Т / Сталь 40Х или аналогов
3	Сменная режущая пластина для наружного резьбового резца	Для обработки Д16Т / Сталь 40Х или аналогов
4	Сменная режущая пластина для корпуса сплошного сверла $\varnothing 20$ мм	Для обработки Д16Т / Сталь 40Х или аналогов
5	Сменная режущая пластина для расточного резца для глухих отверстий	Для обработки Д16Т / Сталь 40Х или аналогов
6	Ветошь	Пачка 1 кг. Материал лоскутный, что бы не оставлял ворс.
7	Концевая фреза $\varnothing 10$ мм	Для обработки Д16Т / Сталь 40Х или аналогов
8	Концевая фреза $\varnothing 6$ мм	Для обработки Д16Т / Сталь 40Х или аналогов
9	Фреза для снятия фасок $\varnothing 8$ мм	Для обработки Д16Т / Сталь 40Х или аналогов
10	Сверло $\varnothing 5$ мм	Для обработки Д16Т / Сталь 40Х или аналогов
11	Метчик М6х1	Для обработки Д16Т / Сталь 40Х или аналогов
12	Перчатки	хб одноразовые
13	Заготовка для токарного станка с ЧПУ	Размеры $\varnothing 40 \times 50$ Материал Д16Т / Сталь 40Х или аналоги
14	Заготовка для фрезерного станка с ЧПУ	Размеры $60 \times 60 \times 40$ мм Материал Д16Т / Сталь 40Х или аналоги

### План застройки площадки демонстрационного экзамена

План застройки площадки представлен в приложении к настоящему тому № 1 оценочных материалов демонстрационного экзамена базового уровня.

### Требования к застройке площадки

№ п/п	Наименование	Технические характеристики
1	2	3
1.	Электричество	380В для питания станка, 220В для персональных компьютеров и орг. техники.

2.	Сжатый воздух	Не менее 8 бар на каждое рабочее место если сжатый воздух требуется для работы оборудования
3.	Интернет	Стабильное интернет-соединение в комнате Главного эксперта

## Требования к составу экспертных групп

Количественный состав экспертной группы определяется образовательной организацией, исходя из числа сдающих одновременно демонстрационный экзамен выпускников. Один эксперт должен иметь возможность оценить результаты выполнения задания выпускников в полной мере согласно критериям оценивания.

Количество главных экспертов на демонстрационном экзамене	1
Минимальное (рекомендованное) количество экспертов на 1 выпускника	1
Минимальное (рекомендованное) количество экспертов на 5 выпускников	3

## Инструкция по технике безопасности

1. Технический эксперт под подпись знакомит главного эксперта, членов экспертной группы, выпускников с требованиями охраны труда и безопасности производства.

2. Все участники демонстрационного экзамена должны соблюдать установленные требования по охране труда и производственной безопасности, выполнять указания технического эксперта по соблюдению указанных требований.

### Инструкция:

К самостоятельному выполнению заданий демонстрационного экзамена допускаются учащиеся не моложе 18 лет:

- прошедшие инструктаж по охране труда и технике безопасности площадки проведения демонстрационного экзамена;

- имеющие необходимые навыки по эксплуатации оборудования, инструмента и приспособлений;

- не имеющие противопоказаний к выполнению заданий по состоянию здоровья;

При выполнении задания на участника могут воздействовать следующие вредные и (или) опасные факторы:

Физические:

- режущие и колющие предметы;

- термические ожоги;
- повышенный шум.

Химические:

- эмульсия (СОЖ);

Применяемые во время выполнения задания демонстрационного экзамена средства индивидуальной защиты:

- защитные очки;
- перчатки;
- спецодежда;
- защитная спец. обувь.

Участнику запрещается приступать к выполнению задания демонстрационного экзамена при обнаружении неисправности инструмента и оборудования. О замеченных недостатках и неисправностях немедленно сообщить эксперту и до устранения неполадок к заданию демонстрационного экзамена не приступать.

При выполнении заданий и уборке рабочих мест:

- соблюдать правила эксплуатации оборудования, механизмов и инструментов, не подвергать их механическим ударам, не допускать падений;

- поддерживать порядок и чистоту на рабочем месте;

- рабочий инструмент располагать таким образом, чтобы исключалась возможность его скатывания и падения;

- инструмент и приспособления очистить с соблюдением мер предосторожности, острые кромки инструмента обметать щеткой, сложить на место хранения, убирать отходы в предназначенную для этого тару.

- запрещается обработка по программе с открытой дверью (Если она имеется на оборудовании);

- запрещается работать в рабочей зоне без СИЗ;

- запрещается работать ручным инструментом в рабочей зоне при включенном вращении инструмента/детали;

- убедиться в надежности закрепления детали в приспособлении;

- убедиться в надежности закрепления режущего инструмента в станке;

При аварийной ситуации немедленно остановить работу нажатием “Красной кнопки для аварийной остановки” и сообщить экспертам.

## Образец задания

Модуль 1: Изготовление деталей на металлорежущих станках с программным управлением по стадиям технологического процесса в соответствии с требованиями охраны труда и экологической безопасности.

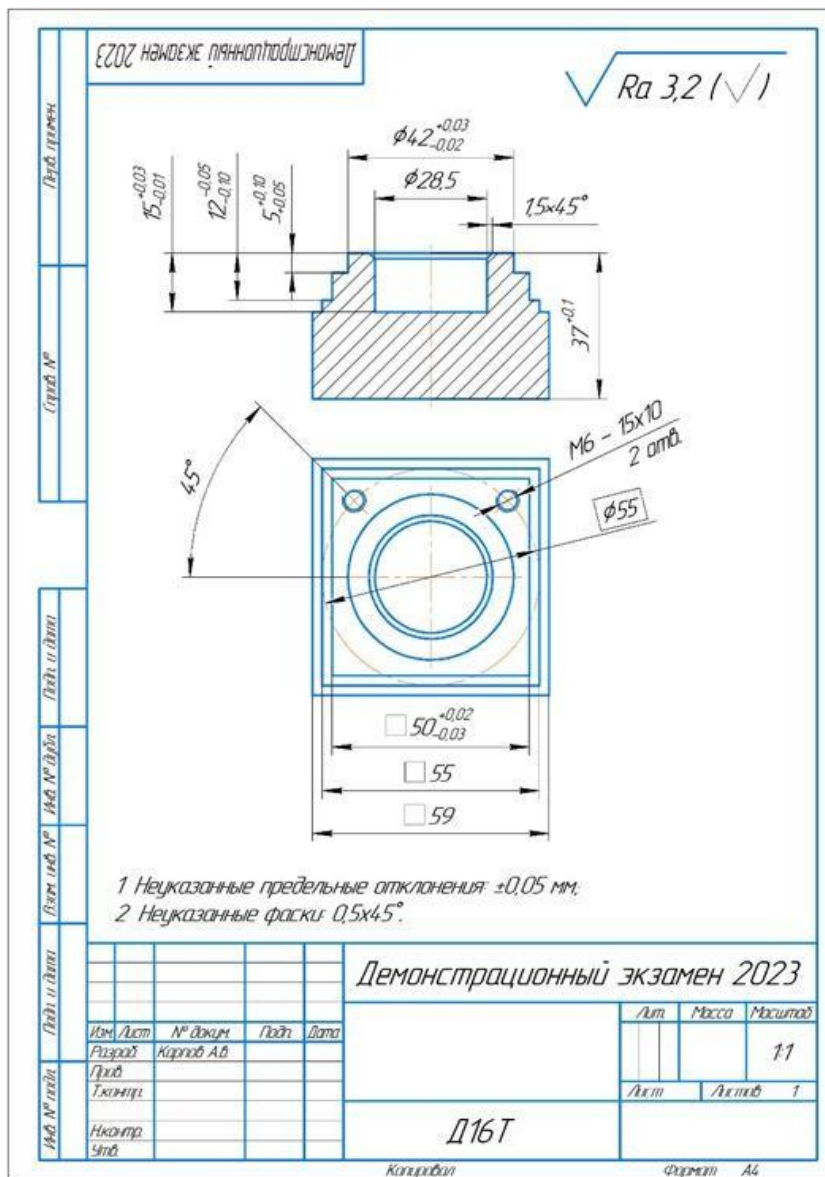
Задание модуля 1:

Участник ДЭ выполняет задание по изготовлению детали, согласно требованиям чертежа, на станке с ЧПУ адаптируя выданную управляющую программу.

Требуется провести наладку станка с ЧПУ, внести корректировки в выданную управляющую программу и изготовить деталь согласно требованиям чертежа.

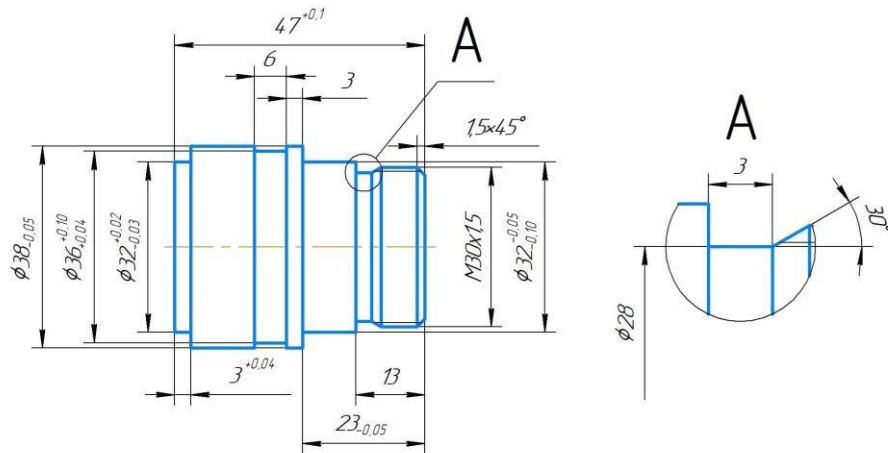
Корректировки вносятся на основе требований чертежа к качеству детали.

(Пример корректировок: изменение режимов резания, изменение диаметра инструмента, корректировка припусков и т.п.)



Демонстрационный экзамен 2023

$\sqrt{Ra\ 3,2\ (\checkmark)}$



- 1 Неуказанные предельные отклонения  $\pm 0,05$  мм;
- 2 Неуказанные фаски  $0,5 \times 45^\circ$ ;
- 3 Острые кромки притупить.

Демонстрационный экзамен 2023

Изм.	Лист	№ докум.	Подп.	Дата	Лит.	Масса	Масштаб
		Карпов А.В.					1:1
Проб.					Лист	Листов	1
Т.контр.							
Н.контр.							
Утв.							

Копировал

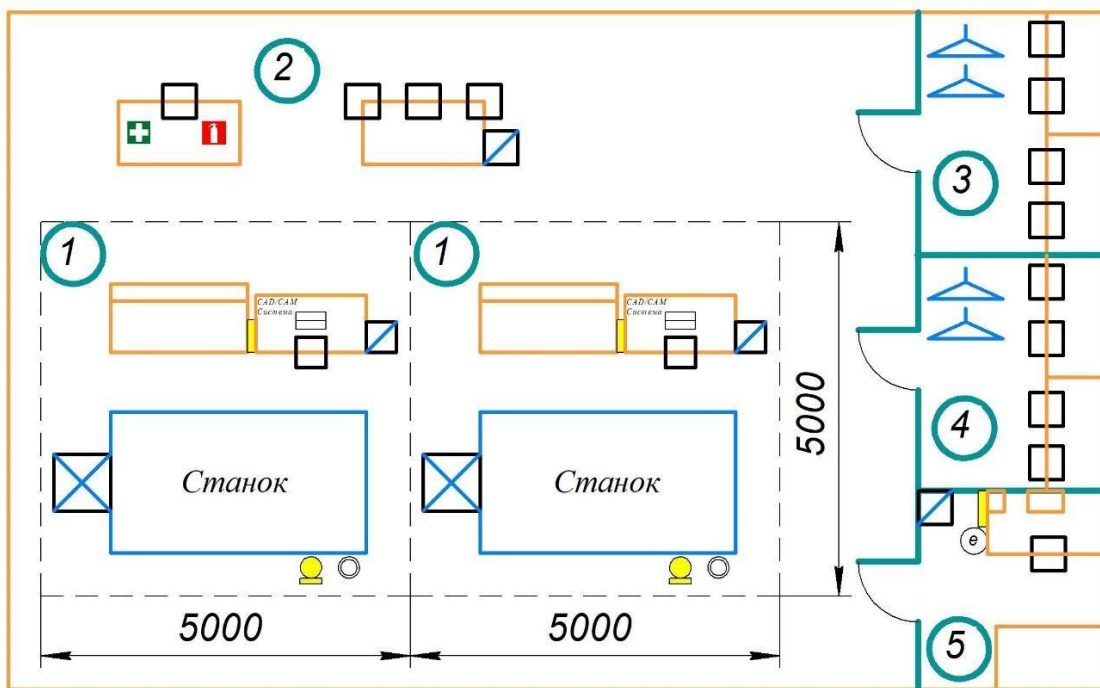
Формат А4

**Примечания:**

1. Управляющая программа разрабатывается площадкой проведения демонстрационного экзамена согласно чертежу задания, указанного в том 2 оценочных материалов демонстрационного экзамена.
2. Участники ДЭ выполняют один из двух видов работ в зависимости от оборудования ЦПДЭ (Токарные или фрезерные работы).

## Примерный план застройки

- ① Зона участников
- ② Зона экспертов
- ③ Комната участников
- ④ Комната экспертов
- ⑤ Комната Главного эксперта



-  Верстак
-  Стол с принтером и ПК
-  Стол
-  Стул
-  Контейнер для стружки
-  Урна
-  Розетка 380В
-  Сжатый воздух
-  Розетка 220В
-  Вешалка
-  Интернет